


# Регистрация на Портале государственных услуг (ЕСИА)

<https://www.gosuslugi.ru/>

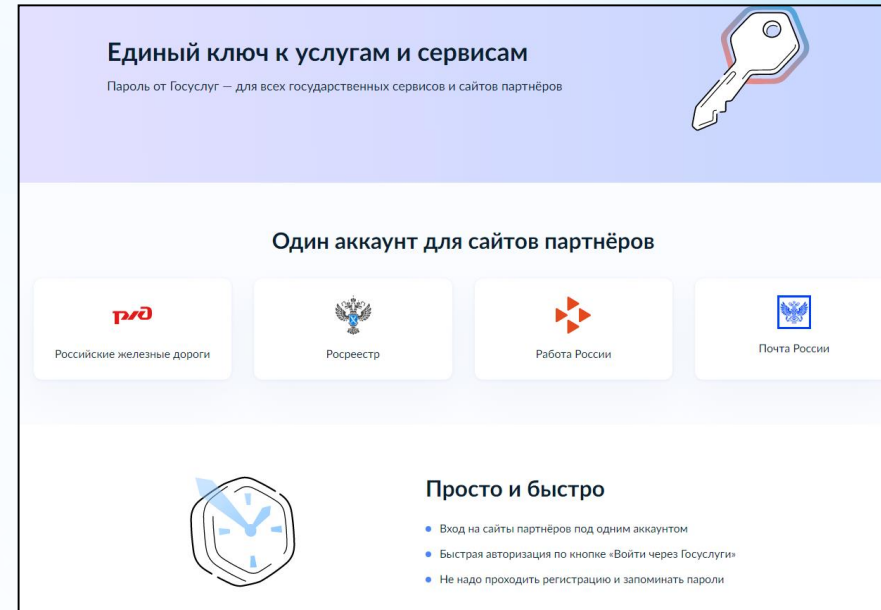


Для перехода на сайт наведите камеру телефона на Qr-код

## Основные функции портала

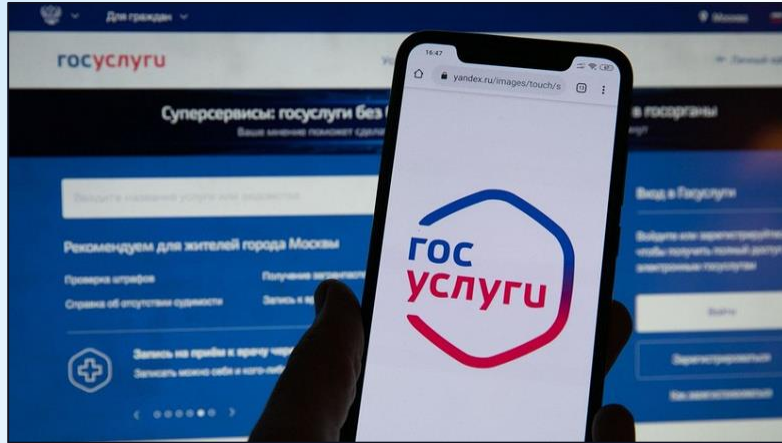
Единый портал государственных и муниципальных услуг (ЕПГУ) — это федеральная государственная информационная система.

Она обеспечивает гражданам, предпринимателям и юридическим лицам доступ к сведениям о государственных и муниципальных учреждениях и оказываемых ими электронных услугах.

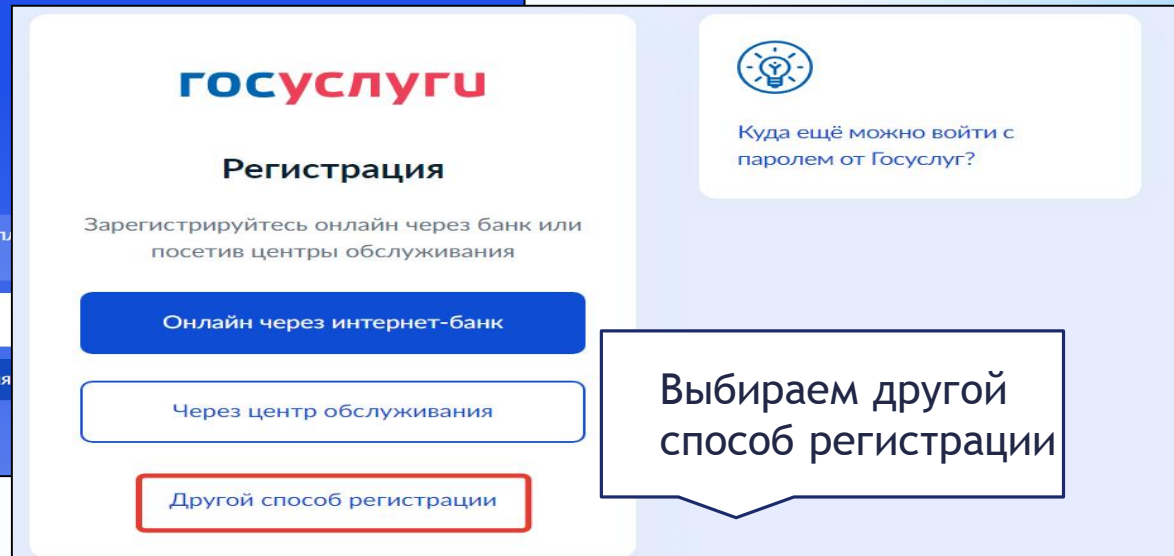
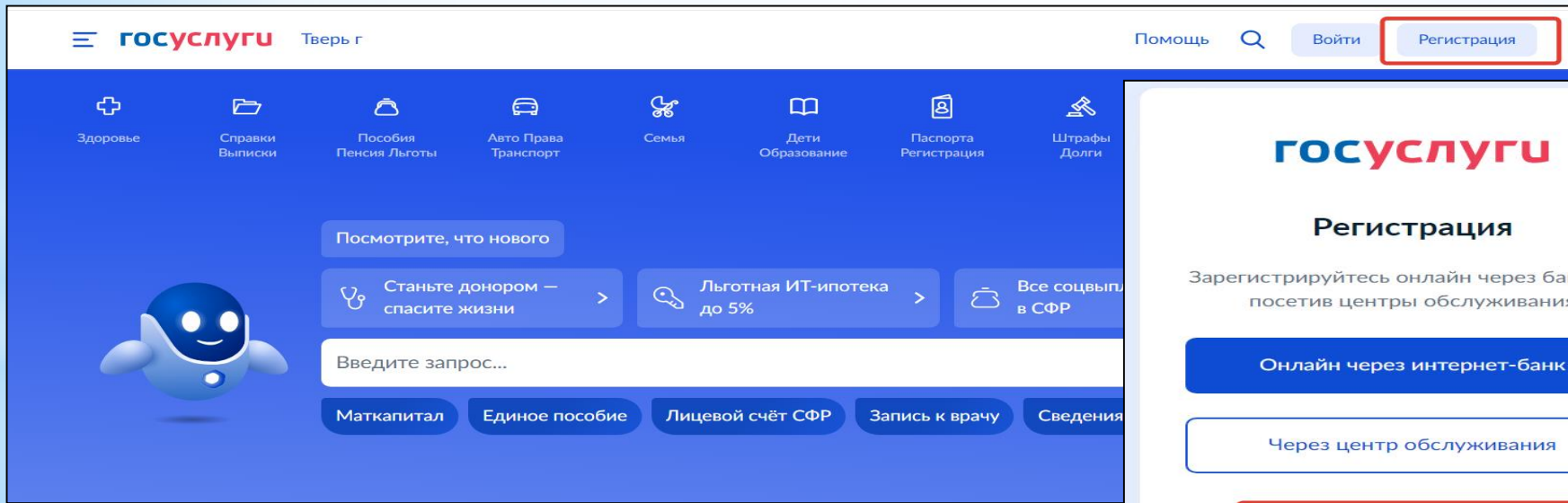


В личном кабинете Госуслуг хранится вся информация по заказанным услугам, обращениям, платежам. Через него можно настроить уведомления, следить за ходом рассмотрения заявлений и статусом платежей. Если вы укажете в личном кабинете данные документов, они будут автоматически подставляться в заявления. Это удобно, потому что не придётся вносить их вручную, и сокращает время заполнения.

# 1 шаг. Регистрация в госуслугах

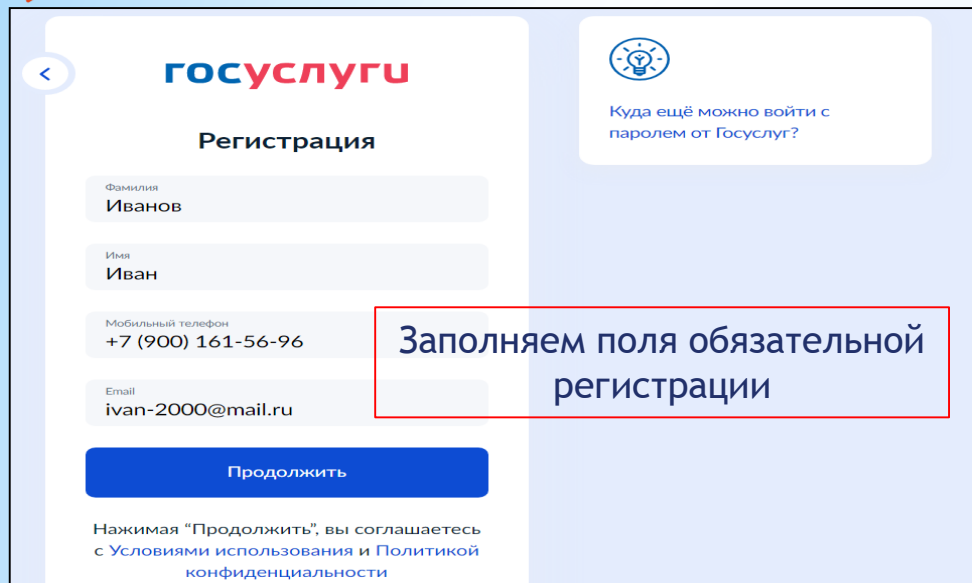


Самый простой и быстрый способ регистрации - при помощи номера телефона и электронной почты



Выбираем другой способ регистрации

## 2 шаг. Заполнение данных



госуслуги

### Регистрация

Куда ещё можно войти с паролем от Госуслуг?

Фамилия  
Иванов

Имя  
Иван

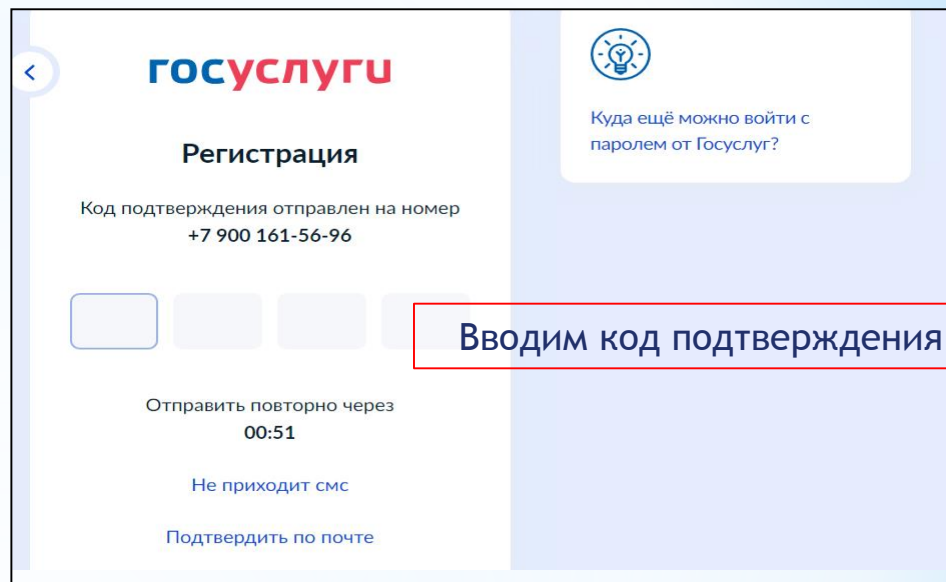
Мобильный телефон  
+7 (900) 161-56-96

Email  
ivan-2000@mail.ru

Продолжить

Нажимая "Продолжить", вы соглашаетесь с Условиями использования и Политикой конфиденциальности

Заполняем поля обязательной регистрации



госуслуги

### Регистрация

Куда ещё можно войти с паролем от Госуслуг?

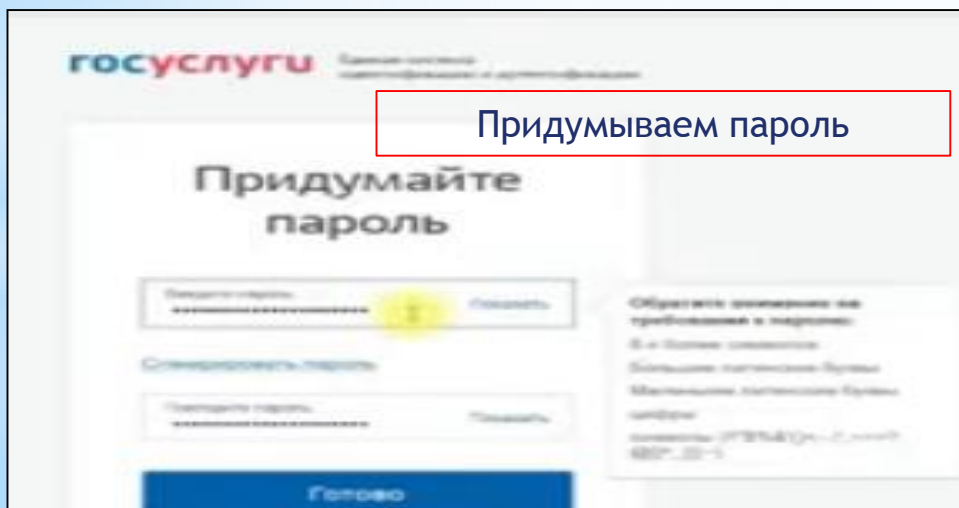
Код подтверждения отправлен на номер  
+7 900 161-56-96

Вводим код подтверждения

Отправить повторно через  
00:51

Не приходит смс

Подтвердить по почте



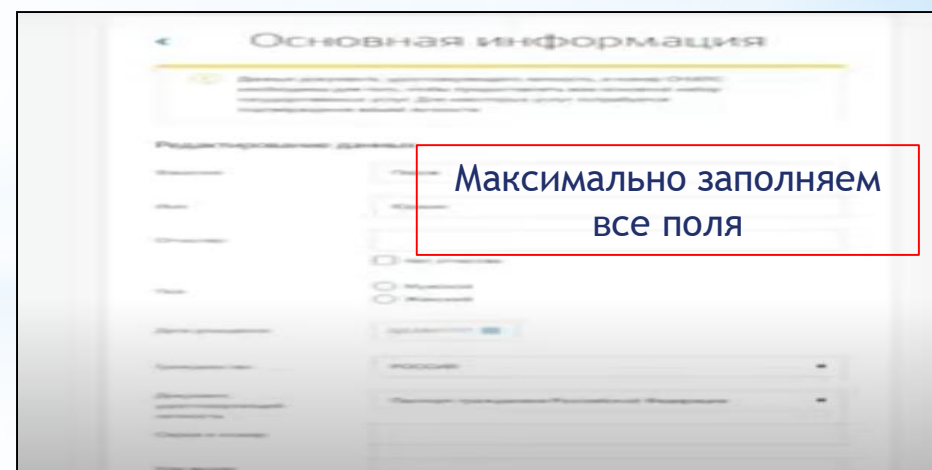
госуслуги

### Придумайте пароль

Придумываем пароль

Обратите внимание на требования к паролю:  
5-8 символов  
Содержит латинские буквы  
Маленькие латинские буквы  
Имена  
Символы (P@\$\$%&\*) и цифры  
857-32-1

Готово



Основная информация

Максимально заполняем все поля



## 3 шаг. Проверка данных

**ВАЖНО! СРОК  
достигает до 5  
суток**

### Заполнение и проверка личных данных



#### АВТОМАТИЧЕСКАЯ ПРОВЕРКА ЛИЧНЫХ ДАННЫХ

- 🕒 Проверка СНИЛС и персональных данных в Пенсионном фонде Российской Федерации
- 🕒 Проверка данных документа, удостоверяющего личность, в Федеральной миграционной службе Российской Федерации

#### Выполняется проверка ваших личных данных

Выполняется автоматическая проверка ваших данных, обычно она занимает несколько минут, **но в некоторых случаях проверка может занять до 5 суток**. Если вы не хотите ждать, вы можете закрыть страницу, проверка при этом будет продолжаться. О завершении проверки вы будете уведомлены с помощью sms-сообщения, отправленного на номер +7 (800) 000-00-00. Результаты проверки вы также можете посмотреть в своей учетной записи.

## 4 шаг. Подтверждение личности



Личность можно подтвердить:

- ✓ в Банках партнёрах (Сбербанк, Почта Банк и др.)




- ✓ на Почте России



- ✓ в МФЦ



- ✓ в Центрах занятости населения



При подтверждении личности вам понадобится

